

初めまして、こんにちは
あまり知られていないけど
手織機の専門家の方々が
びっくりなさるのです。

目から鱗が 落ちるって



これって手織機ですか？
どこの国の手織機ですか？
見たこともない形ですね？
どうやって使うの？
不思議な手織機なんだって

織を遊ぶ


あなたを夢中にさせるあなたの恋人になるかも
ここに紹介する作品は
ご愛用者の方々が持ち寄られた作品
楽しく楽しく創られた心を感じます。



操作はとっても簡単



みんなすごいな～




「もじりバー」は簡単に透かしを入れる便利な道具です。
 ショールなどの裾にチョコっとアクセント 1本1980円(税込、送料別)



便利な道具なんだね



① 左上の糸を一本引っ掛けて




⑤ モジリ針をオサの枠道を通してオサを引きます




⑨ 模様の始まりです




② 右下の糸一本の下をぐらせます




⑥ 長さが足りないときは空の枠を使います




⑩ ずらしながら大きくしていきます



③ 全部出来たら間違いが無いか確認します



⑦ ヨコ糸を戻すときにはそのまま織ります



⑪ 練習の作品にいかがですか?



④ モジリ針に添ってヨコ糸を通します



⑧ 左上の糸を2本引っ掛けて左下2本をぐらすと



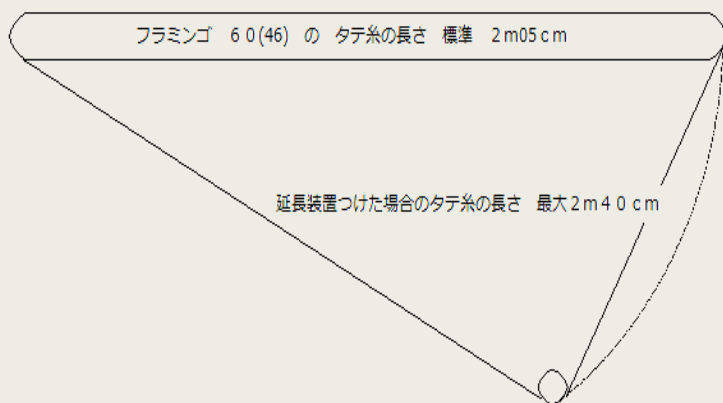
すごい大作も、身近な作品も
皆さんのアイデアが素晴らしい

偶然？計画？

規則正しく染められた糸をタテ糸に使ったら
あら不思議、こんな作品が生まれました。

感動 感激 摩訶不思議

フラミンゴの弱点はタテ糸の長さが一定です。
これが強みで、使い方がわかれば最大の長所。
段染め糸の一周する長さが少し長いか少し短い
だけでこのような模様を織ることができたようです。



フラミンゴ40 の タテ糸の長さ 1m93cm

フラミンゴ・ミニ 40(26) ロングタイプタテ糸の長さ 1m42cm

フラミンゴ・ミニ 40(26) 標準 1m22cm



不思議な手織機「フラミンゴ」はあなたが主役です。

あなたの思うままに使い遊ぶように織るのがいい

教室も、偶然もまた素晴らしい

不思議な手織機「フラミンゴ」は
回して 回して くるくる回して
あっという間に織り始められる
不思議な手織機なんです。

趣味、手芸の卓上型では
よく見かける世界共通の形
これも造っていますが・・・

手織機フラミンゴは伝統と革新・

ノーベル賞の生まれる街京都で誕生しました。

経験がなくてもタテ糸を付けることができ、

すぐに使えます。


国際賞を数々受賞なさった富山のご愛用者も、

習ったのはタテ糸の付け方だけでした。

教室に通うのも良い、自分で好きなように使う

のも良い。未経験は武器です。挑戦はステキです。

わくわくしませんか？



テレビ東京の番組から



研究を尽くされた高度な作りは

世界で初めてかも知れません

類似品をyou tubeで見かけるようになりました



夢は限りなく広がります

ご家族の病気を看取りながら、心が折れそうなとき、
「フラミンゴ」に救われました と。

若くして半身不随を患ったお客様に、片手で織れるように工夫して
千葉までお届けした後は「見舞いの友達が喜んでくれる」と
中途失明者の訓練にも、福祉施設の作業用にも
京都の有名な織物会社の試し織り、研究にも
家族ぐるみで織り、販売が好評な新しいビジネスにと。

ご質問、ご注文は「京都手織機研究所」まで
お近くに教室があれば紹介します。

TEL 075-594-0320 FAX 075-593-5355

<https://www.youtube.com/watch?v=WmTxm8h1jUc> 動画で見ることができます



教室の楽しいひととき

